

Equipaggiamento di Serie

- ✓ Motore elettrico monofase 230V/50Hz
- ✓ Motoriduttore con ingranaggi in acciaio e tecnopolimero
- ✓ Sicurezza elettrica: doppio isolamento, protezione contro gli spruzzi d'acqua (IP 55) nonché contro il sovraccarico e il riavvio accidentale dopo una mancanza di tensione.
- ✓ Imballo in cartone

Applicazioni Riobeta 140





Betoniera di ingombro ridotto e con scarico alto. Permette di scaricare il materiale direttamente sulla carriola (senza necessità di utilizzo di cavalletto). Agevole accesso alla vasca in fase di caricamento. Manovrabilità consentita anche in spazi ristretti, con possibilità di trasporto al piano. Ruote piene maggiorate che assicurano stabilità e comfort per l'operatore anche in cantieri con terreni sconnessi.

RIOBETA 140
con **DOPPIO ISOLAMENTO DI SERIE** □



RIOBETA 140

Capacità vasca	litri	134
Capacità d'impasto	litri	~100
Diametro vasca	mm	610
Dim. ruote	Ø mm	370x60
Potenza motore	kW	0,3
Assorbimento	A	2,8
LpA posizione operatore	dB(A)	63
Peso macchina	kg	52
Dim. macchina largh./lung./alt.	mm	653/1489/1217
Dim. imballo largh./lung./alt.	mm	720/1100/670
Impilabilità max.*		3 (h 2200 mm)

CODICE	DESCRIZIONE
 1105470	Riobeta 140 motore monofase 2P 230V-50Hz kW 0,3
 2250719	Vasca in acciaio
 3209337	Interruttore monofase
 2211200	Ruota

(*) Numero pezzi impilabili e altezza totale comprensiva di pallet